

# 클릭이벤트를 사용한 전환 분석 방법

회사명	(주)비즈스프링
프로젝트	로거 태깅 가이드
작성자	웹분석 ASP 사업팀
작성일자	2012.09.26

클릭이벤트를 사용한 전환 분석 방법	문서분류	LR	프로젝트/업무분류	로거 태깅 가이드
	문서버전	V1.0	최종작성일	2012.09.26

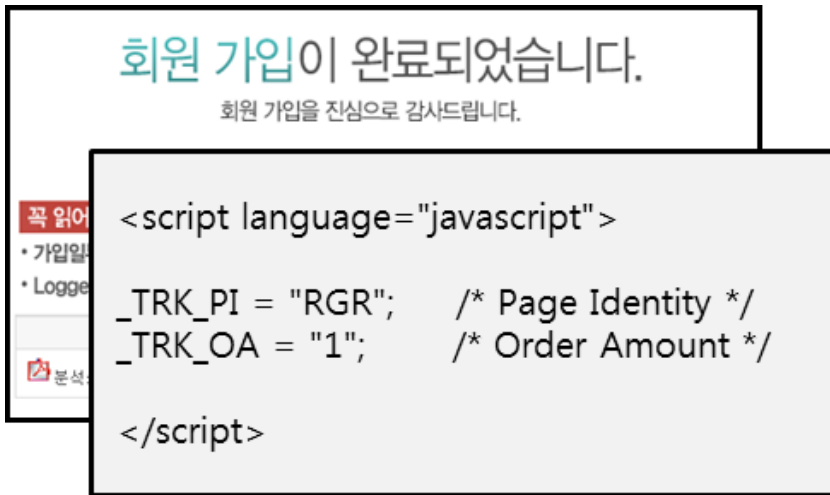
관리본개정이력표				
문서명	클릭이벤트를 사용한 전환 분석 방법			
버전	개정일	개정내용	작성자	비고
V1.0	2012.09.26	최초 문서 작성	웹분석 ASP 사업팀	

클릭이벤트를 사용한 전환 분석 방법	문서분류	LR	프로젝트/업무분류	로거 태깅 가이드
	문서버전	V1.0	최종작성일	2012.09.26

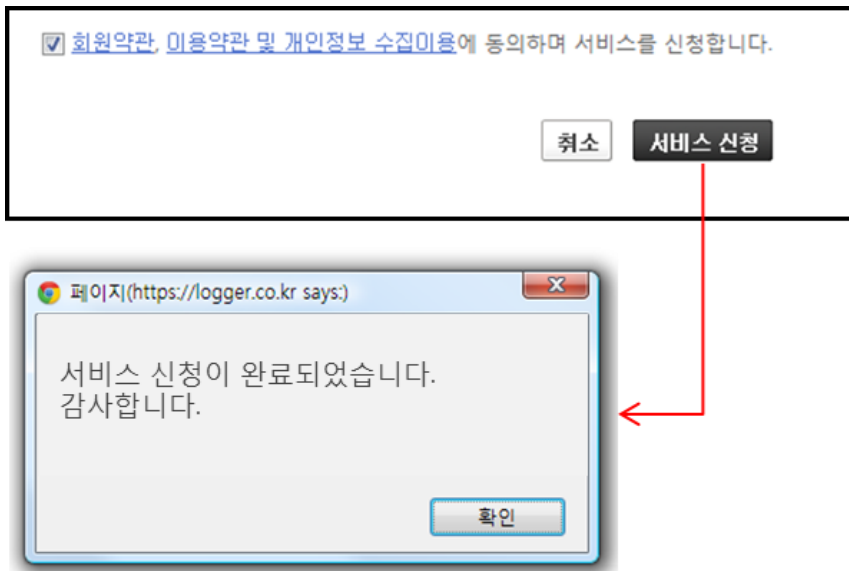
# 1. 현상

전환 분석은 전환 완료 페이지(주문 완료 페이지, 회원가입 완료 페이지) 에 환경변수를 태깅함으로써 데이터를 수집한다. 하지만 일부 웹사이트에서는 전환 완료 페이지가 존재하지 않고, 버튼을 통해 전환을 완료시켜 전환 완료 페이지에 환경변수를 태깅할 수 없다.

<그림 1> 전환 완료 페이지가 있는 경우는 해당 페이지에 환경변수를 태깅하면 된다.



<그림 2> 전환 완료 페이지 없이 'Alert 창'만으로 전환을 완료시키는 경우가 존재한다.



클릭이벤트를 사용한 전환 분석 방법	문서분류	LR	프로젝트/업무분류	로거 태깅 가이드
	문서버전	V1.0	최종작성일	2012.09.26

## 2. 해결 방법

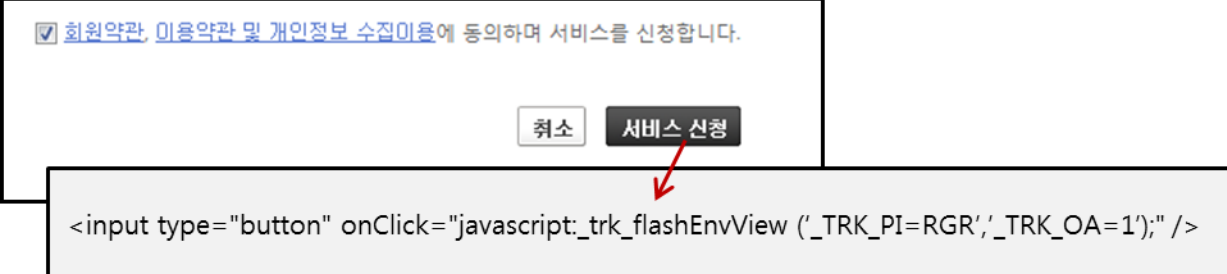
전환 완료 페이지 없이 'Alert 창'만으로 전환을 완료하더라도 전환을 실행시키는 요소는 있다. 회원가입이라면 회원가입 완료버튼이 있고, 주문이라면 주문요청 버튼이 있다. 이러한 버튼(혹은 링크)에 환경변수를 태깅함으로써 전환 데이터를 수집할 수 있다. 로거에서는 플래시 콘텐츠 분석에 사용되는 `_trk_flashEnvView` 함수를 사용하면 된다.

`_trk_flashEnvView` 함수는 플래시 콘텐츠를 분석하기 위해 개발되었으나, 버튼 클릭과 같은 이벤트가 발생된 시점에 데이터를 분석 서버로 전송하는 원리이므로, 완료 페이지가 없는 전환 분석에도 사용할 수 있다.

## 3. 태깅 예시

전환을 발생시키는 버튼(링크, 이미지링크 등)에 `_trk_flashEnvView` 함수를 태깅한다. 함수 인자값에는 일반적인 전환 완료 페이지에 사용하는 `_TRK_PI`, `_TRK_OA` 등 필요한 환경변수를 나열한다.

<그림 3> 전환을 일으키는 버튼에 함수를 태깅하여 전환 데이터를 수집한다.



[회원약관](#), [이용약관](#) 및 [개인정보 수집이용](#)에 동의하며 서비스를 신청합니다.

```
<input type="button" onClick="javascript:_trk_flashEnvView ('_TRK_PI=RGR','_TRK_OA=1');" />
```

### 회원가입 완료 예시

```
<input type="button" onClick="javascript:_trk_flashEnvView('_TRK_PI=RGR','_TRK_OA=1');" />
```

\* `_TRK_OA` 환경변수는 네이버 클릭초이스 전환분석에만 사용되며, 로거만 사용할 경우에는 없어도 된다.

### 주문 완료 예시

```
<input type="button"
onClick="javascript:_trk_flashEnvView('_TRK_PI=ODR','_TRK_OA=70000','_TRK_OP=pants','_TRK_OE=1');"
/>
```

클릭이벤트를 사용한 전환 분석 방법	문서분류	LR	프로젝트/업무분류	로거 태깅 가이드
	문서버전	V1.0	최종작성일	2012.09.26

### 신청/예약(상담) 완료 예시 \*네이버 클릭초이스 전환 분석 전용

```
<input type="button" onClick="javascript:_trk_flashEnvView('_TRK_PI=NV_RSV','_TRK_OA=1');" />
```

### 장바구니 완료 예시 \*네이버 클릭초이스 전환 분석 전용

```
<input type="button" onClick="javascript:_trk_flashEnvView('_TRK_PI=OCV','_TRK_OA=1');" />
```

### 기타 완료 예시 \*네이버 클릭초이스 전환 분석 전용

```
<input type="button" onClick="javascript:_trk_flashEnvView('_TRK_PI=NV_ETC','_TRK_OA=1');" />
```

\* 기타 완료란, 회원가입/주문 등 미리 정의되지 않은 항목으로 사용자가 임의로 지정하여 사용할 수 있는 전환값이다.

### 이미지/링크 적용 예시

```

<a href="javascript:_trk_flashEnvView('_TRK_PI=RGR','_TRK_OA=1');" > 텍스트 </a>
```

\* onClick 대신 onMouseDown="javascript:\_trk\_flashEnvView();"도 가능하다.

*TIP - 로거에서 회원가입(혹은 주문) 완료 전환을 분석하지 않는 경우엔 신청/예약(상담) 완료 페이지에 회원가입 환경변수를 태깅하여 신청/예약 완료로 대체하여 사용할 수도 있다. 지표명은 변경되지 않으며, 사용자가 변경내용을 기억하고 있어야 한다.*

- 끝 -